

**Единый  
Государственный  
Экзамен**



# ЕГЭ

1. Форма государственной (итоговой) аттестации выпускников.


2. Форма вступительных испытаний в высшие и средне специальные учебные заведения.




Оцени, что больше всего тебя пугает в процедуре ЕГЭ? Составь список тех трудностей, с которыми, по твоему мнению, придётся столкнуться. Это поможет разобраться в проблемах и в их осознании тобой.




Вспомни, была ли у тебя на предыдущих этапах такая же трудность? Удавалось ли тебе справиться с ней и как? Что именно помогло справиться? Подумай, что бы ты сделал по другому? Что именно из этого положительного опыта тебе помогло бы и в этот раз?




Осознай, кто бы мог тебе помочь в ситуации подготовки к ЕГЭ: родители, друзья, Интернет, педагоги или еще кто-либо. Проявляй инициативу в общении по поводу предстоящего события.



Особое внимание уделите организации комфортной домашней обстановки: создай для себя удобное место для занятий, которое стимулировало бы тебя к приобретению знаний



Удели необходимое внимание изучению инструкций по проведению и обработке материалов единого государственного экзамена, что позволит тебе избежать дополнительных трудностей.



Каждый участник ЕГЭ получает пакет в котором находятся:

- Бланки (регистрации и ответов)
- КИМ (Контрольно измерительный материал)

Единый государственный экзамен - 2008  
**Бланк ответов № 1**

Заполнить геловой или капиллярной ручкой ЧЕРНЫМИ чернилами ЗАГЛАВНЫМИ ПЕЧАТНЫМИ БУКВАМИ по следующему образцу:  
А Б В Г Д Е Ж З И Й К Л М Н О П Р С Т У Ф Х Ц Ч Ш Щ Ъ Ы Э Ю Я 1 2 3 4 5 6 7 8 9 0  
А Б С D E F G H I J K L M N O P Q R S T U V W X Y E Ж И Й К Л М Н О П Р С Т У Ф Х Ц Ч Ш Щ Ъ Ы Э Ю Я

Резерв - 5

**ВНИМАНИЕ!** Все бланки и листы с контрольными измерительными материалами рассматриваются в комплекте.

Номера заданий типа А с выбором ответа из предложенных вариантов  
Символы на конверте типа А ЗАПРЕЩЕНЫ к использованию в области ответов.  
Видите штрихкод. Случайный штрих внутри квадрата может быть воспринят как метка.

А1	А2	А3	А4	А5	А6	А7	А8	А9	А10	А11	А12	А13	А14	А15	А16	А17	А18	А19	А20	А21	А22	А23	А24	А25	А26	А27	А28	А29	А30	
<input type="checkbox"/>	<input type="checkbox"/>	<input type="checkbox"/>	<input type="checkbox"/>	<input type="checkbox"/>	<input type="checkbox"/>	<input type="checkbox"/>	<input type="checkbox"/>	<input type="checkbox"/>	<input type="checkbox"/>	<input type="checkbox"/>	<input type="checkbox"/>	<input type="checkbox"/>	<input type="checkbox"/>	<input type="checkbox"/>	<input type="checkbox"/>	<input type="checkbox"/>	<input type="checkbox"/>	<input type="checkbox"/>	<input type="checkbox"/>	<input type="checkbox"/>	<input type="checkbox"/>	<input type="checkbox"/>	<input type="checkbox"/>	<input type="checkbox"/>	<input type="checkbox"/>	<input type="checkbox"/>	<input type="checkbox"/>	<input type="checkbox"/>	<input type="checkbox"/>	<input type="checkbox"/>
1	2	3	4	5	6	7	8	9	0	1	2	3	4	5	6	7	8	9	0	1	2	3	4	5	6	7	8	9	0	1

Результаты выполнения заданий типа В с ответом в краткой форме

В1	В2	В3	В4	В5	В6	В7	В8	В9	В10
<input type="checkbox"/>	<input type="checkbox"/>	<input type="checkbox"/>	<input type="checkbox"/>	<input type="checkbox"/>	<input type="checkbox"/>	<input type="checkbox"/>	<input type="checkbox"/>	<input type="checkbox"/>	<input type="checkbox"/>
1	2	3	4	5	6	7	8	9	0

Замена ошибочных ответов на задания типа А

А	Б	В	Г	Д	Е	Ж	З	И	Й	К	Л	М	Н	О	П	Р	С	Т	У	Ф	Х	Ц	Ч	Ш	Щ	Ъ	Ы	Э	Ю	Я
<input type="checkbox"/>	<input type="checkbox"/>	<input type="checkbox"/>	<input type="checkbox"/>	<input type="checkbox"/>	<input type="checkbox"/>	<input type="checkbox"/>	<input type="checkbox"/>	<input type="checkbox"/>	<input type="checkbox"/>	<input type="checkbox"/>	<input type="checkbox"/>	<input type="checkbox"/>	<input type="checkbox"/>	<input type="checkbox"/>	<input type="checkbox"/>	<input type="checkbox"/>	<input type="checkbox"/>	<input type="checkbox"/>	<input type="checkbox"/>	<input type="checkbox"/>	<input type="checkbox"/>	<input type="checkbox"/>	<input type="checkbox"/>	<input type="checkbox"/>	<input type="checkbox"/>	<input type="checkbox"/>	<input type="checkbox"/>	<input type="checkbox"/>	<input type="checkbox"/>	<input type="checkbox"/>

Единый государственный экзамен - 2008  
**Бланк регистрации**

Заполнить геловой или капиллярной ручкой ЧЕРНЫМИ чернилами ЗАГЛАВНЫМИ ПЕЧАТНЫМИ БУКВАМИ по следующему образцу:  
А Б В Г Д Е Ж З И Й К Л М Н О П Р С Т У Ф Х Ц Ч Ш Щ Ъ Ы Э Ю Я 1 2 3 4 5 6 7 8 9 0 X I V I L L E

**ВНИМАНИЕ!** Все бланки и листы с контрольными измерительными материалами рассматриваются в комплекте.

Сведения об участнике единого государственного экзамена

Фамилия: \_\_\_\_\_  
Имя: \_\_\_\_\_  
Отчество (полностью): \_\_\_\_\_

Документ: Серия \_\_\_\_\_ Номер \_\_\_\_\_ Пол:  Ж  М

Резерв - 2 Резерв - 3 Резерв - 4 Факт выхода из аудитории во время экзамена:

**До начала работы с бланками ответов следует:**

- убедиться в целостности индивидуального комплекта участника ЕГЭ (ИК), который состоит из бланка регистрации, бланка ответов № 1, бланка ответов № 2 и листов с заданиями контрольных измерительных материалов (КИМ);
- внимательно рассмотреть цифровые значения штрихкодов на бланке регистрации и на листах с КИМ;
- удостовериться в том, что на конверте отражены цифровые значения штрихкодов бланка регистрации и КИМ именно Вашего ИК;
- удостоверившись, что указанные цифровые значения совпали, необходимо поставить свою подпись в специально отведенном для этого месте на бланке регистрации;
- в случае несовпадения указанных цифровых значений следует обратиться к организатору в аудитории и получить другой комплект.

ЗАМЕЧАНИЯ участника ЕГЭ по процедуре проведения ЕГЭ.

Заполнение НЕ ОБЯЗАТЕЛЬНО.

Отметьте  замечания по проведению экзамена:

- Отсутствие организованной доставки участника в ППЗ при самостоятельном времени в пути более 1 часа
- Присутствие в аудитории преподавателей общеобразовательного предмета, по которому проводится ЕГЭ
- вскрытие доставочного пакета осуществлялось НЕ в присутствии участника ЕГЭ
- Наличие нарушений дисциплины в аудитории

С процедурой проведения единого государственного экзамена ознакомлен(-а). Совпадение цифровых значений штрихкода на бланке регистрации и уникального номера КИМ с кодами на конверте подтверждаю.

Подпись участника ЕГЭ строго внутри окошка

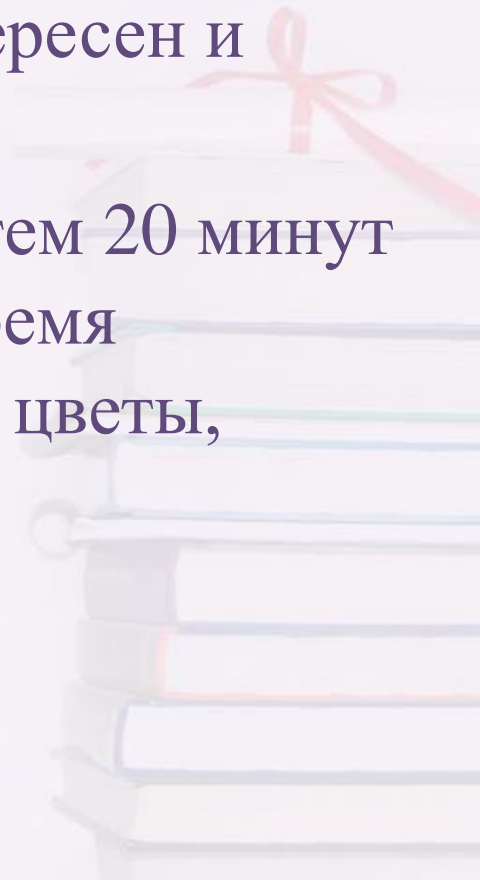


# Подготовка к экзамену:

- Подготовьте место для занятий: уберите со стола лишние вещи, удобно расположи нужные учебники, пособия, тетради, бумагу, карандаши и т.п.
- Составьте план занятий. Для начала определите: кто вы – «сова» или «жаворонок», и в зависимости от этого максимально используйте утренние или вечерние часы. Составляя план на каждый день подготовки, необходимо четко определить, что именно сегодня будет изучаться. Не вообще: «немного позанимаюсь», а какие именно разделы и темы.

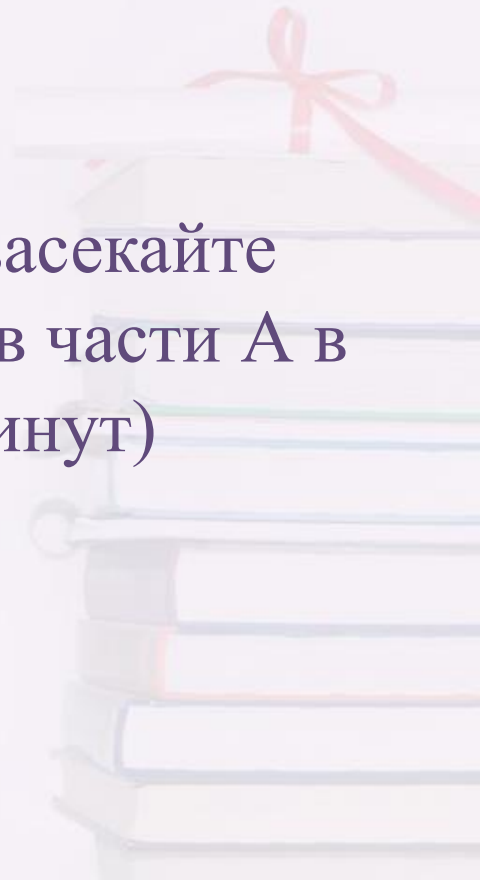
# Подготовка к экзамену:

- Начните с самого трудного раздела, с того материала, который знаете хуже всего. Но если Вам трудно «раскачаться», можно начать с того материала, который наиболее всего интересен и приятен
- Чередуйте занятия и отдых: 1,5 часа, затем 20 минут – перерыв (как пары в институте). Во время перерыва можно помыть посуду, полить цветы, сделать зарядку, т.д.

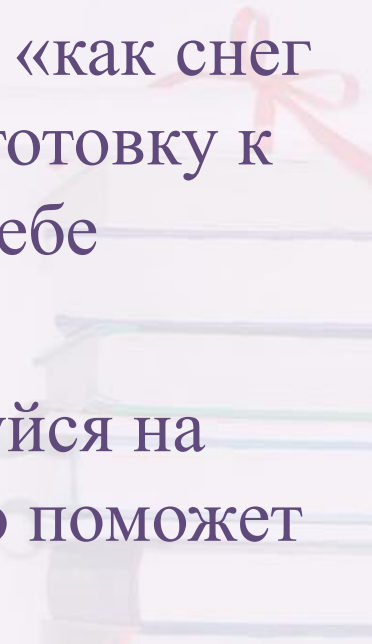


# Подготовка к экзамену:

- Выполняйте как можно больше различных опубликованных тестов по этому предмету. Эти тренировки ознакомят Вас с конструкциями тестовых заданий
- Тренируйтесь с секундомером в руках, засекайте время выполнения тестов (на 1 задание в части А в среднем должно уходить не более 2-х минут)



# Накануне экзамена

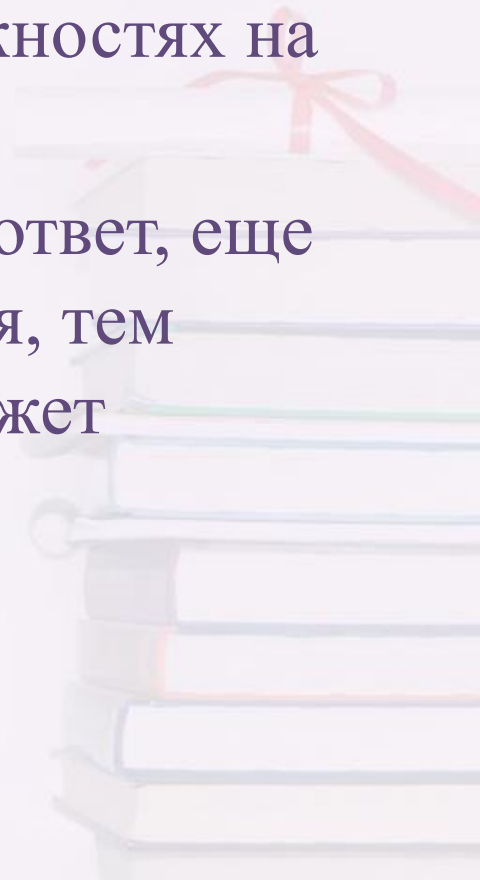
- День сдачи ЕГЭ - очень важный для тебя день. У тебя уже есть положительный опыт сдачи экзаменов в прошлом, воспользуйся им.
  - Осознай то, что ЕГЭ не свалился на тебя, «как снег на голову». Ты прошел достаточную подготовку к нему на предварительном этапе. В этом тебе помогали родители и учителя.
  - Мобилизуй свое внимание, сконцентрируйся на успешном выполнении всех заданий - это поможет справиться с ситуацией.
- 

# Во время экзамена

- Постарайся сразу сосредоточиться после того, как ты получил текст заданий. Не отвлекайся на посторонние раздражители (шорохи, звуки, разговоры). Перечитывай каждый вопрос дважды, убеждаясь, что ты правильно понял то, что от тебя требуется.
- Если тебе не сразу удастся сосредоточить внимание, ты отвлекаешься и испытываешь тревожность по поводу ситуации. Успокойся, присмотришься - тебя окружают такие же сверстники и учителя, которые так же, как и ты, заинтересованы в успехе.

# Во время экзамена

- Сначала пробегись глазами по всем заданиям и начинай с более легких, а сложное оставь на потом. Это поможет тебе быстро включиться в работу и приобрести уверенность в своих возможностях на все время работы
- Не спеши сразу вписывать правильный ответ, еще раз перечитай задание до конца, убеждая, тем самым, себя в верном выборе. Это поможет избежать досадной ошибки




# Во время экзамена

- При выполнении следующего задания старайся отвлечься от предыдущих и сосредоточиться только на новом задании, даже если в прошлых заданиях ты, как тебе кажется, испытал неудачу.
- Обязательно рассчитай приблизительное время на выполнение каждого задания, оставив достаточно времени на проверку всех заданий



# Во время экзамена

- Если ты испытываешь серьезные затруднения по поводу решения тех или иных заданий, примени все свои ресурсы, связанные с предыдущим опытом освоения предмета и помни, что тестовые задания рассчитаны на максимальный уровень трудности.
  - Поэтому постарайся набрать максимальное количество баллов по всем легким заданиям, и количество решенных тобой заданий вполне может оказаться достаточным для хорошей оценки.
- 



**Удачи!!!**

